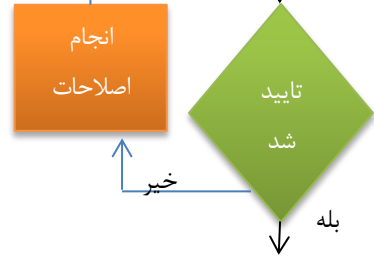


## انتخاب موضوع پایان نامه

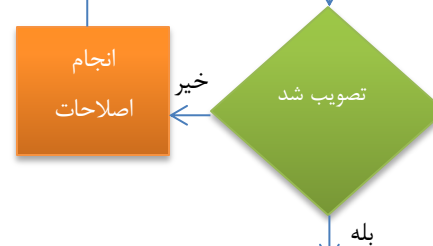
-مشورت با استادان گروه  
-ارائه فرم 1و2 به امور پژوهشی  
-نظارت مدیر گروه بر موضوع و اساتید پیشنهادی  
-تعیین استاد راهنما و مشاور (تا دو هفته)



-گرفتن گواهی عدم تکرار عنوان موضوع پایان نامه از سایت ایرانداک  
-تنظیم پروپوزال تحت نظارت استاد راهنما و مشاور  
-تحويل پروپوزال، ایرانداک و مقاله بیس به امور پژوهشی  
-بررسی و تایید پروپوزال در گروه تخصصی  
-ارسال پروپوزال تایید شده به شورا پژوهشی

## مراحل تصویب

مطرح کردن پروپوزال در شورای پژوهشی



ثبت در سامانه ثبت موضوع پایان نامه

نظارت امور پژوهشی

## اجرای پروژه

-انجام دادن طرح پیشنهادی زیر نظر استاد راهنما و مشاور (در بازه زمانی 6ماهه بعد از تصویب پروپوزال)

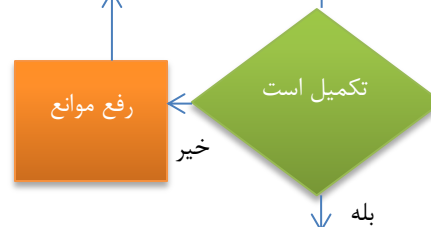
-ارائه فرم گزارش کار

## مرحله دفاع

-تهیه فرم آمادگی دفاع

-تایید فرم توسط اساتید راهنما و مشاور  
-بررسی پرونده آموزشی

-تسویه مالی  
(تکمیل و امضا همه بندهای فرم الزامی است)



-تحويل فرم اعلام آمادگی دفاع، یک نسخه پرنیت شده از پایان نامه و سی دی فایل پایان نامه به امور پژوهشی

-ارایه فرم آمادگی دفاع

-تعیین استاد داور توسط مدیر گروه

-تعیین تاریخ دفاع توسط امور پژوهشی با نظارت معاونت و مدیر گروه

-اطلاع رسانی تاریخ جلسه دفاع به اساتید راهنما، مشاور، داور و دانشجو از طریق ایمیل، پیامک و تماس

-تحويل فایل پایان نامه به استاد داور از طریق ایمیل

-اطلاع رسانی برنامه دفاع از طریق سایت.

## برگزاری جلسه دفاع

-در صورت نیاز به انجام اصلاحات حداکثر تا یکسال

-ارسال فایل اصلاحی به امور پژوهشی

-بررسی و تایید نهایی نگارش پایان نامه توسط امور پژوهشی

-ثبت کامل پایان نامه در سایت ثبت ایرانداک

-ارائه مدارک مقاله مستخرج از پایان نامه در صورت وجود

-تکمیل و تایید فرم تایید اصلاحات و تحويل نسخه پایان نامه توسط اساتید و تحويل آن به امور پژوهشی

-تحويل یک نسخه صحافی شده و سی دی فایل ورد و پی دی اف پایان نامه به امور پژوهشی

-اعلام نمره نهایی دانشجو به اداره آموزش